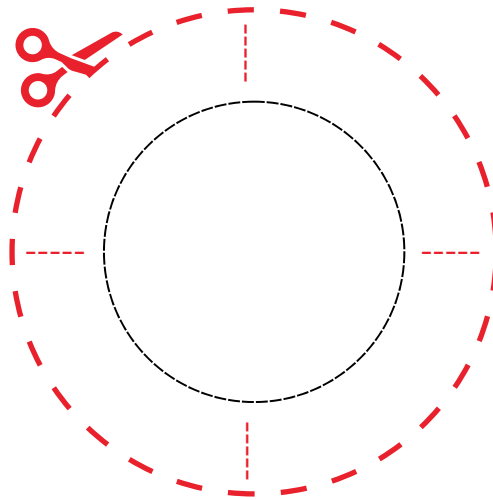


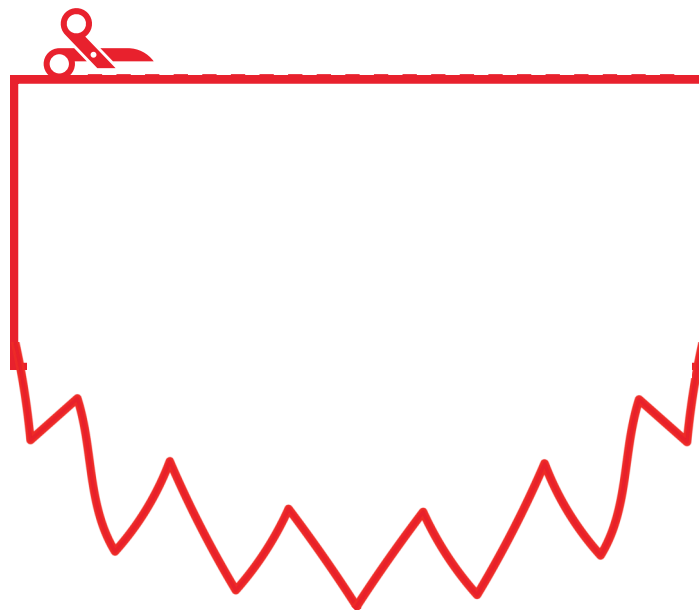
24x Kreise (15xgrün,6xrot,3xbraun)

rote Linen schneiden, innerhalb des schwarzen Kreises die Zahl 1-24 schreiben



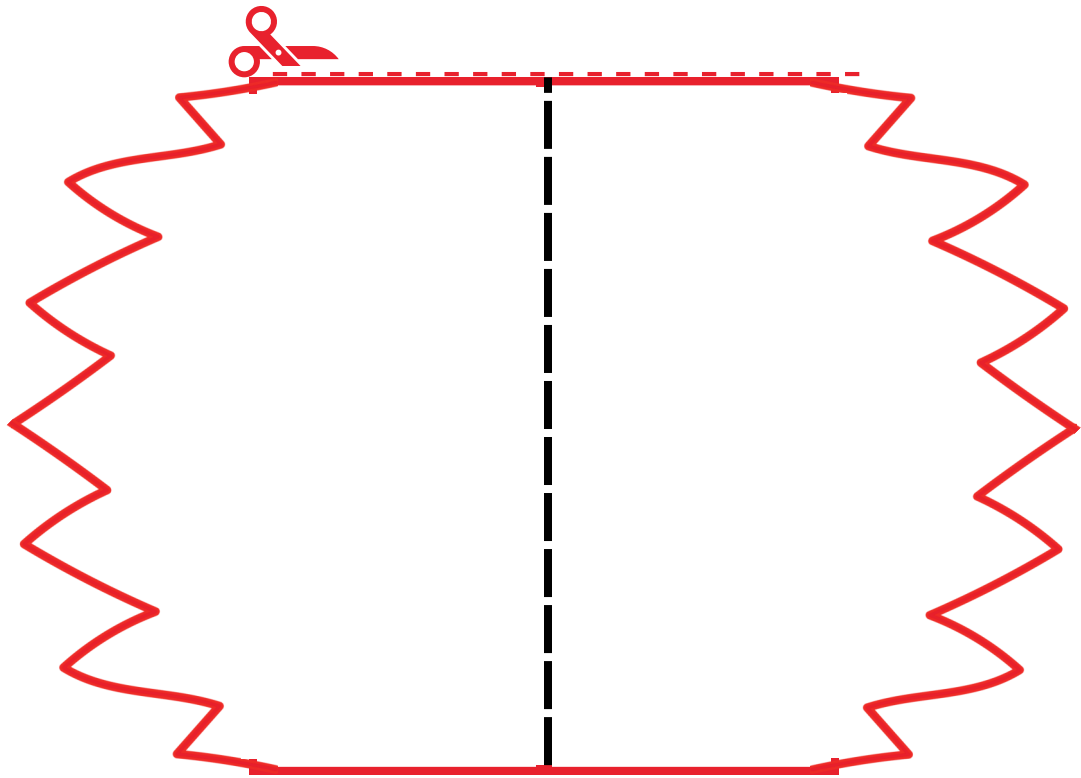
10x Seitliche Blätter (Abdeckungen) (grün)

rote Linen schneiden,




1x Dachspitze (grün)

rote Linien schneiden, schwarze Linie knicken



1x Stammabdeckung (braun)

rote Linien schneiden, schwarze Linie knicken







10. Ideen für kleine Geschenke

- 1. Ein selbst gemaltes Bild**
- 2. Ein gebastelter Papierstern**
- 3. Ein gefaltetes Origami-Tier**
- 4. Ein selbst gemachtes Armband oder Kettchen aus Wolle/Perlen**
- 5. Ein kleines Heftchen mit Witzen oder Rätseln**
- 6. Ein gebasteltes Lesezeichen**
- 7. Ein Brief oder eine Karte mit einer lieben Botschaft**
- 8. Ein Stein bemalt als Glücksstein**
- 9. Ein kleines Tütchen mit selbstgesammelten „Glücksblättern“**
- 10. Eine „Schatzkarte“, die zu einem versteckten Bild oder einer Überraschung führt**